

이력관리 시스템 (학생)

로그인

Member login

학생 교수/교직원

아이디

패스워드

로그인

학번/교직원아이디로 로그인하며
패스워드는 학사시스템과 동일합니다.

계정 아이디 패스워드 정보는, 홈페이지(학사) 자신의 학번, 패스워드와 동일 합니다.

비밀 번호 분실 시 : 담당자에 문의하여 주시기 바랍니다.

이력등록

마일리지 배점표안내

분류 선택 인증이력명 검색 Excel 다운

구분	인증이력명	상위코드/기타기준	마일리지
교육훈련	취업캠프01	취업캠프	4
어학	토익 500~599	토익	4
어학	토익 400~499	토익	2
어학	토익 600이상	토익	6
어학	JPT 600이상	JPT	6
어학	JPT 500~599	JPT	4
어학	JPT 400~499	JPT	2
자격증	기능사 또는 3급	국가기술자격증	8
자격증	산업기사 또는 1,2급	국가기술자격증	6
자격증	민간 비공인자격	민간자격증	2
자격증	민간 공인자격	민간자격증	4
어학	HSK 6급	HSK	6

*. <이력등록>

1. 등록 입력 찾기

- 상단 탭의 이력관리로 이동합니다.
- 등록할 메뉴의 구분을 선택합니다.

2. 등록 구분 찾기

- 어떤 곳에 등록해야 하는지는 마일리지 배점표 안내를 이용하여 등록할 입력 구분을 검색합니다.

이력권

ME > 이력관리



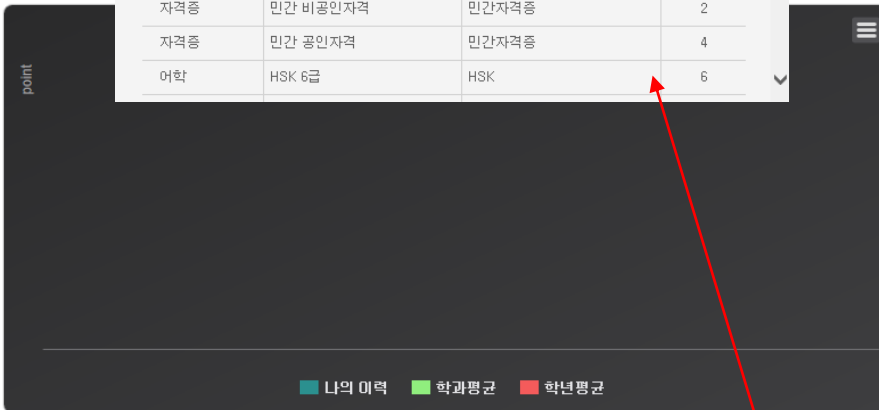
강민정 님 로그인
패션디자인과
지도교수: 강죽형

이력관리

- 자격증 >
- 어학 >
- 교육훈련 >
- 인/작성 >
- 수상경력 >
- 봉사활동 >
- 사회경험 >
- 기타활동 >

마일리지 : 0 점
자격사항 : 0 건
상답내역 : 0 건

MyLevel



내 이력 현황 (총마일리지 점 / 상위 %)


마일리지 배점표안내

이력종류	나의경력	마일리지	학과평균	학과최고	학년평균	학년최고
데이터가 없습니다.						

최근등록이력

이력종류	내용	취득일	등록일	마일리지	증빙서류	상태
데이터가 없습니다.						


이력등록

+  * 각종 자격증 취득 사항을 기록하고 관리하는 곳입니다
* 자격증 상세정보 및 시험일정등 q-net.or.kr 에서 확인하십시오

구분 선택 검색

발행구분	자격증종류	자격증발행처	마일리지	취득일시	증빙자료	상태
데이터가 없습니다.						

등록하기

+  * 각종 자격증 취득 사항을 기록하고 관리하는 곳입니다
* 자격증 상세정보 및 시험일정등 q-net.or.kr 에서 확인하십시오

발행구분 (+)	국가기술자격증 <input type="text"/>
자격증명 (+)	산업기사 또는 1,2급 <input type="text"/> 기타 <input type="text"/> 산업기사
자격증발행처 (+)	국가기술 <input type="text"/>
취득일시 (+)	2014-12-10 <input type="text"/>
자격국가 (+)	국내 <input type="text"/> 예) 국내, 미국, 중국
전공관련유무 (+)	<input type="radio"/> 전공관련 <input checked="" type="radio"/> 비전공
자격증 설명	산업기사 1급 <input type="text"/>
증빙자료제출	<input type="text"/> <input type="button" value="찾아보기..."/>

등록하기

*. <이력등록>

1. 등록 하기

- 리스트의 등록하기 버튼을 클릭하여 신규 등록 창으로 이동합니다.

2. 입력 사항

- 구분 별로 입력 필드가 다소 상이 할 수 있습니다.
- 필수 입력란은 필히 입력 하여야 하며 증명 파일 (증명 스캔 파일) 등을 첨부 한 후 , 등록 합니다.

3. 입력 후 확인사항

- 담당교수와 관리자 측에서 승인 되지 않으며 보류 되는 경우가 있습니다. 이때는 보류 코멘트를 확인 하시고 다시 수정하여 등록하여 주십시오.

상담등록

* 주말로 학생이 상담예약을 할 수 있습니다.
 * 녹색 아이콘은 상담신청이 가능하다는 의미입니다. 클릭하시면 상담신청이 가능합니다.
 * 오렌지 아이콘은 상담이 예약되어 있다는 표시입니다.

상담자 교수 나정연 < PREV NEXT >

12월	MON	TUE	WED	THU	FRI	SAT
	8	9	10	11	12	13
09:00						
10:00						
11:00						
12:00						
13:00						
14:00	●					
15:00		●				
16:00				●		
17:00			●			
18:00		●				
19:00						
20:00						
21:00						
22:00						

● 상담가능
 ● 상담불가(상담예약완료)

방문상담예약

상담자 이재은

예약일자 2014.12.11

예약시간 16:00

상담종류 진료상담 학업상담 신상상담 취업상담 기
타

제목 진료상담입니다.

상담내용 진료상담 내용

등록하기

*. <상담등록 - 방문상담>

1. 등록 하기
 - 리스트의 상담관리 버튼을 클릭하여 방문상담 창으로 이동합니다.

2. 일자 선택
 - 상담 가능한 일자와 시간을 선택하여 클릭 합니다.
 - 상담 종류와 내용 등을 입력 한 후에, 등록 버튼을 누릅니다.

3. 입력 후 확인사항
 - 상담 가능마크가 표시되지 않는 경우에는 담당교수님께 문의 부탁드립니다.

상담등록

■ 온라인상담

HOME > 상담관리 > 온라인상담

지도교수상담



* 교수님별로 온라인 상담 신청을 할 수 있습니다

상담자	강민정
상담교수	강죽형
상담분류	<input type="radio"/> 진로상담 <input type="radio"/> 학업상담 <input type="radio"/> 신상상담 <input type="radio"/> 취업상담 <input type="radio"/> 기타
제목	<input type="text"/>
상담요청사항	<p>상담내용을 구체적이고 성의껏 작성해 주세요 인적성검사, 자기소개서, 희망직업등 정보를 입력해 주셔야 상담이 원활합니다</p> <div style="border: 1px solid #ccc; height: 200px; width: 100%;"></div>

신청

*. <상담등록 - 온라인 상담>

1. 등록 하기

- 리스트의 상담관리 버튼을 클릭하여
온라인상담 창으로 이동합니다.

2. 입력

- 상담 종류와 내용 등을 입력 한 후에,
등록 버튼을 누릅니다.